

# Домашнее задание Почта. Профессии



## Лексическая тема «Почта. Профессии»

Расскажите ребёнку о корреспонденции, которую можно вынуть из почтового ящика: газеты, журналы, письма, открытки.

Рассмотрите с ребёнком различные виды корреспонденции.

Покажите ребёнку письмо, почтовую марку, конверт, прочитайте, откуда пришло письмо (наверняка у вас хранятся старые полученные письма).

Расскажите, как письмо попадает из одного города в другой.

Можно поиграть с ребёнком в игру написать или нарисовать письмо вложить в конверт, запечатать, написать адрес на конверте, опустить письмо вместе с ребёнком в почтовый ящик.

Расскажите о профессиях работников почты (почтальона, сортировщика);

Предложить ребёнку самостоятельно вынуть из почтового ящика корреспонденцию и сказать, что пришло по почте.

### Вы можете поиграть с ребёнком в следующие дидактические игры.

#### Игра «Закончи предложение».

Почтальон принёс письмо (кому?) - маме, сестре и т.д.

Что мы нашли в почтовом ящике? – газету, открытку, журнал, письмо, счет на оплату ЖКХ, извещение на получение.

Чего не стало в почтовом ящике? – газеты, журнала и т.д.

#### Игра «Подбери признак».

Открытка (какая?) – праздничная, поздравительная и т.д.

Письмо (какое?) – почтовое, заказное и т.д.

Телефон (какой?) – домашний, городской, сотовый, междугородний.

#### Можно прочитать стихотворение С. Маршак «Почта» и выучить небольшой отрывок.

Кто стучится в дверь ко мне с толстой сумкой на ремне

С цифрой 5 на медной бляшке, в синей форменной рубашке?

Это он, это он, ленинградский почтальон.

У него сегодня много писем в сумке на боку,-

Из Ташкента, Таганрога, из Тамбова и Баку.

В семь часов он начал дело, в десять сумка похудела,

А к двенадцати часам всё разнёс по адресам. (С. Маршак).

#### Игра «Один – много»

Почтальон – почтальоны

Сумка, газета, журнал, письмо, открытка, телеграмма, бандероль, ящик.

Марка, конверт.

#### Игра «Назови ласково»

Сумка – сумочка

(Газета, журнал, письмо, открытка, телеграмма, ящик, конверт).

#### Игра «Считай и называй»

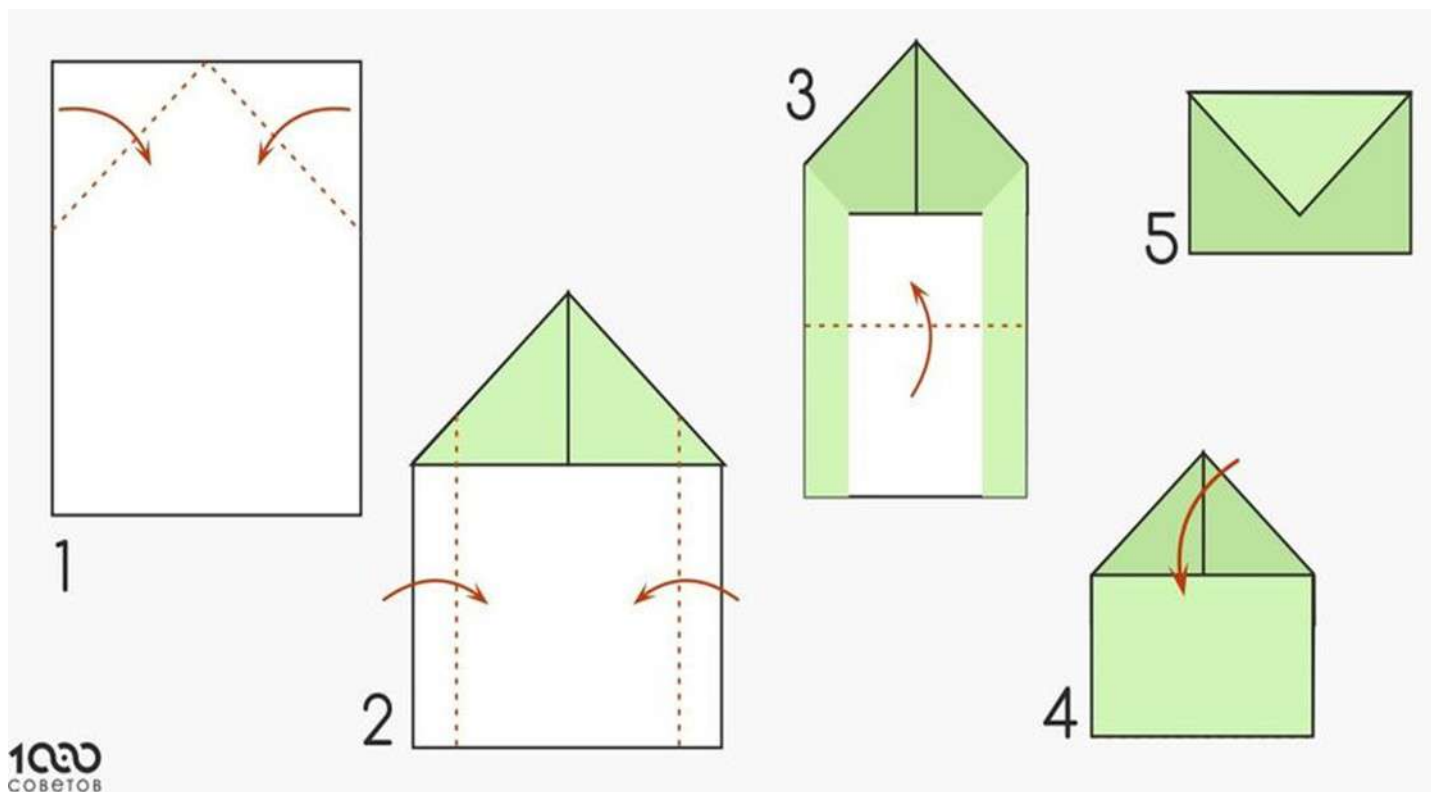
Посчитай, сколько предметов (одно письмо, одна открытка, два письма, две открытки и т.д.)

**Посмотреть мультфильмы: «Каникулы в Простоквашино», «Снеговик – почтовик», «Почта»**

**Рассмотреть открытки, марки, письма из домашнего архива**



**Совместно с ребенком можно сделать конверт из бумаги.**  
Схема выполнения поделки:






Добраться до Африки не так-то просто!  
Сначала Маша поедет в почтовом вагоне...  
Посчитай, сколько здесь вагонов с письмами и  
сколько с посылками.

Письма

Посылки



Будь внимательным:

Найди одинаковые конвертики.


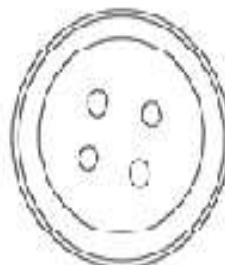




ОБУЧЕНИЕ ГРАМОТЕ - ЗВУКИ В-ВЬ.



Закрась одну букву синим цветом, другую – зеленым.



Обведи картинки зеленым карандашом, где есть мягкий звук Вь, синим карандашом, где слышится твердый звук В.

**СПАСИБО ЗА СОТРУДНИЧЕСТВО!**